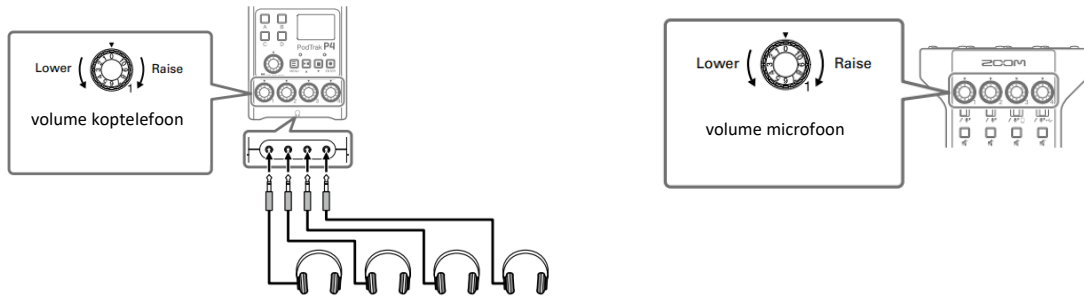



# INSTRUCTIES ZOOM PODTRAK P4

## 1. Voor het opnemen

Zet aan met de power knop (rechterzijde)  
Kies een koptelefoon en microfoon  
Pas de volume naar wens aan




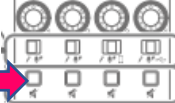
## 2. Opnemen

Druk op  om op te nemen: De rode REC lamp brandt

Druk op  om te pauzeren

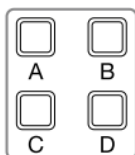
Druk nogmaals op  om de opnamen te herstarten

Druk op  of  om de opname te stoppen


Om een microfoon te dempen, druk op  

## 3. Geluidseffecten toevoegen

Druk op A, B, C of D om een van de geluidseffecten toe te voegen



## 4. Opname afspelen

Druk op  om de opname af te spelen